

奈良県国民健康保険事業  
諸統計表

## 目 次

1	目で見る国民健康保険事業	1
2	市町村別 被保険者数及び世帯数の推移（平成 27～令和 2 年度）	4
3	市町村別 被保険者の年齢階層別構成割合の推移（平成 27～令和 2 年度）	5
4	市町村別 被保険者 1 人当たり医療費の推移（平成 27～令和 2 年度）	6
5	市町村別 被保険者 1 人当たり医療費（年齢補正後）（令和 2 年度）	7
6	市町村別 被保険者 1 人当たり保険料（税）額の推移（平成 27～令和 2 年度）	8
7	市町村別 法定外の一般会計繰入及び前年度繰上充用金の状況（令和 2 年度）	11
8	市町村別 保険料（税）率の設定状況（令和 2 年度）	12
9	市町村別 保険料（税）の賦課状況（令和 2 年度）	13
10	市町村別 収納対策の取組状況（令和 2 年度）	14
11	市町村別 収納率（現年分）の推移（平成 27～令和 2 年度）	15
12	市町村別 収納率（滞納繰越分）の推移（平成 27～令和 2 年度）	16
13	市町村別 特定健康診査の実施率の推移（平成 25～令和 2 年度）	17
14	市町村別 特定保健指導の実施率の推移（平成 25～令和 2 年度）	18
15	市町村別 医療費適正化の主な取組実績（令和 2 年度）	19

# 1 目で見る国民健康保険事業

図1 世帯数(各年度末)

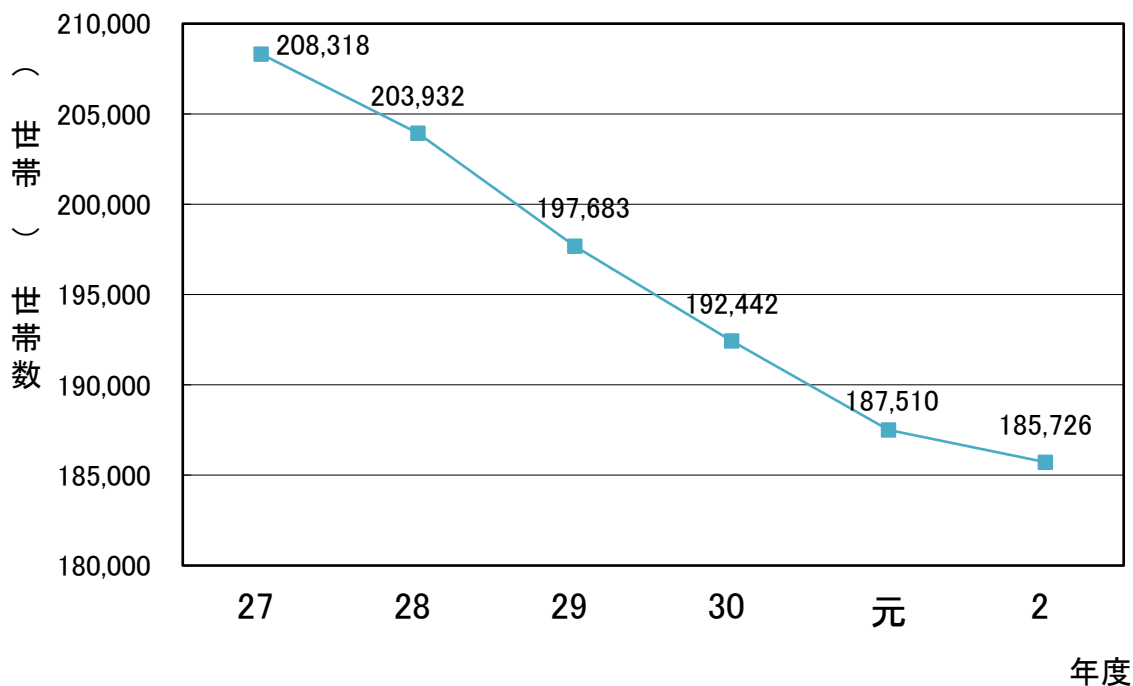


図2 被保険者数(各年度末)

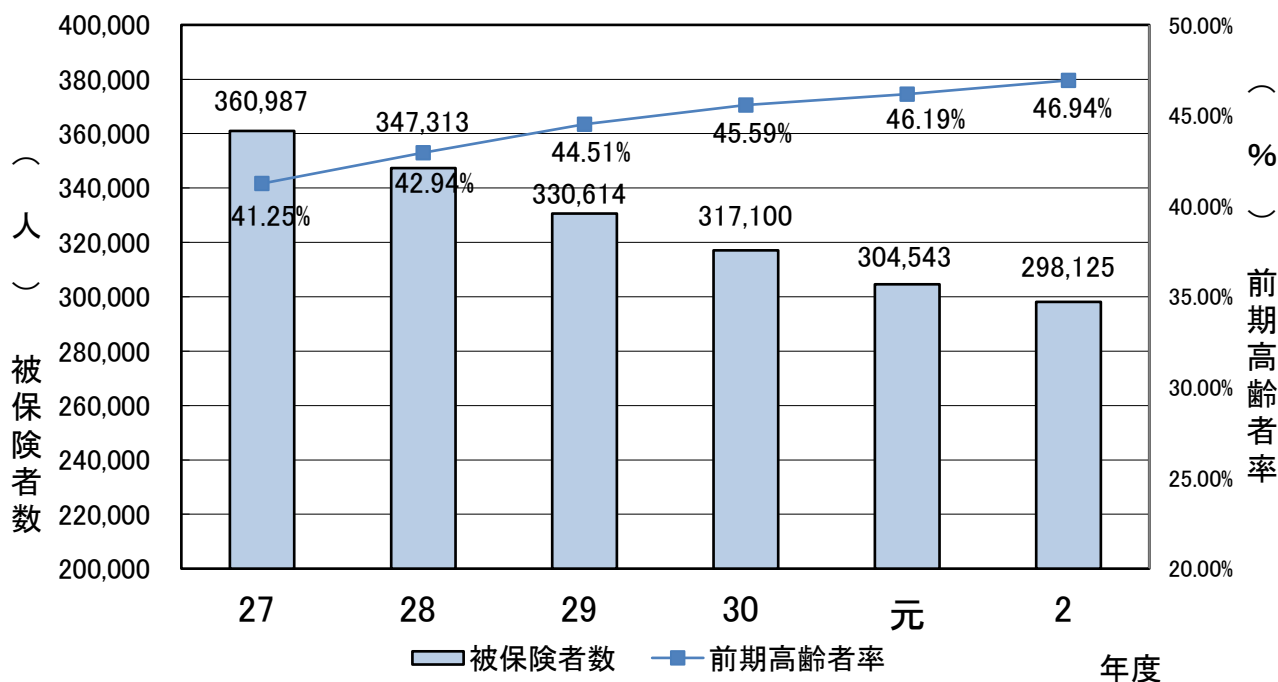


図3 収納率(現年分)

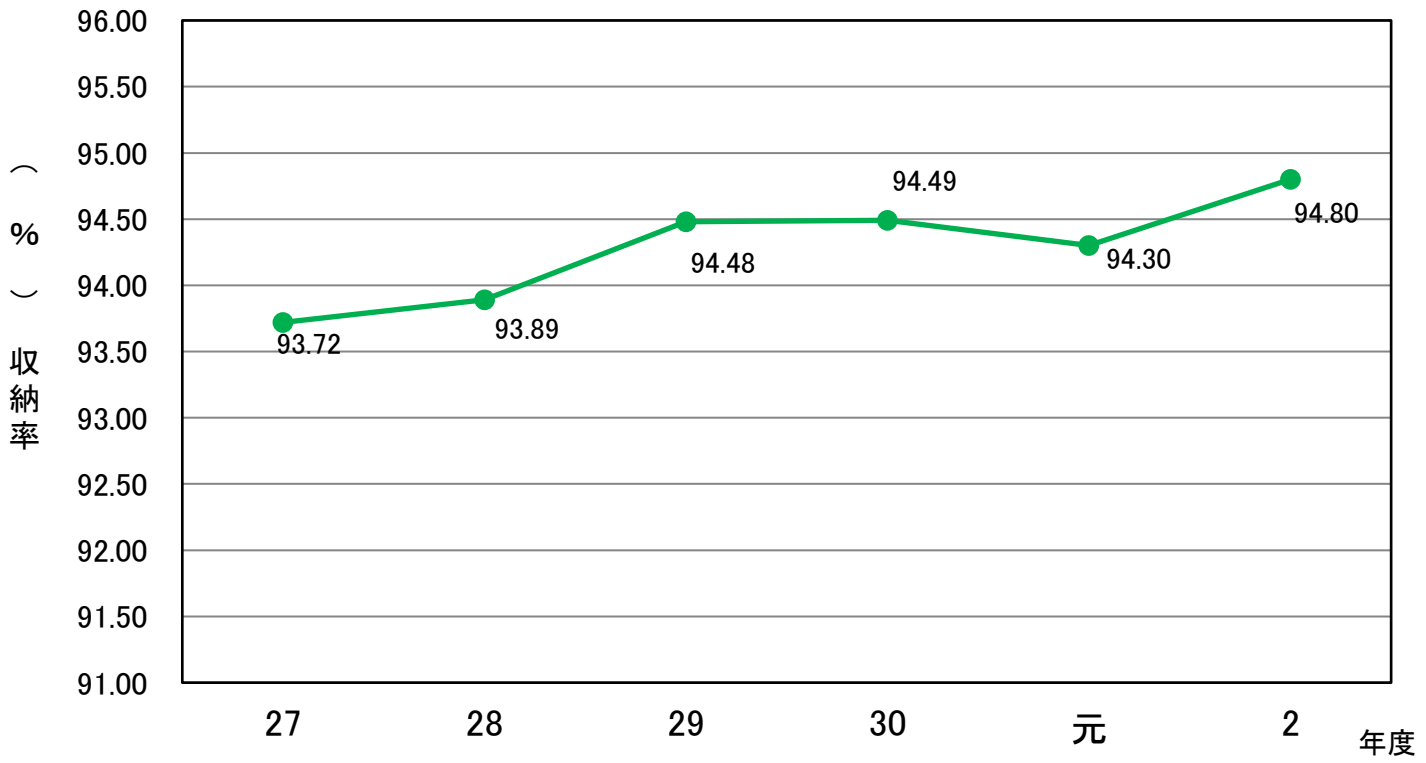


図4 1人当たり保険料(税)

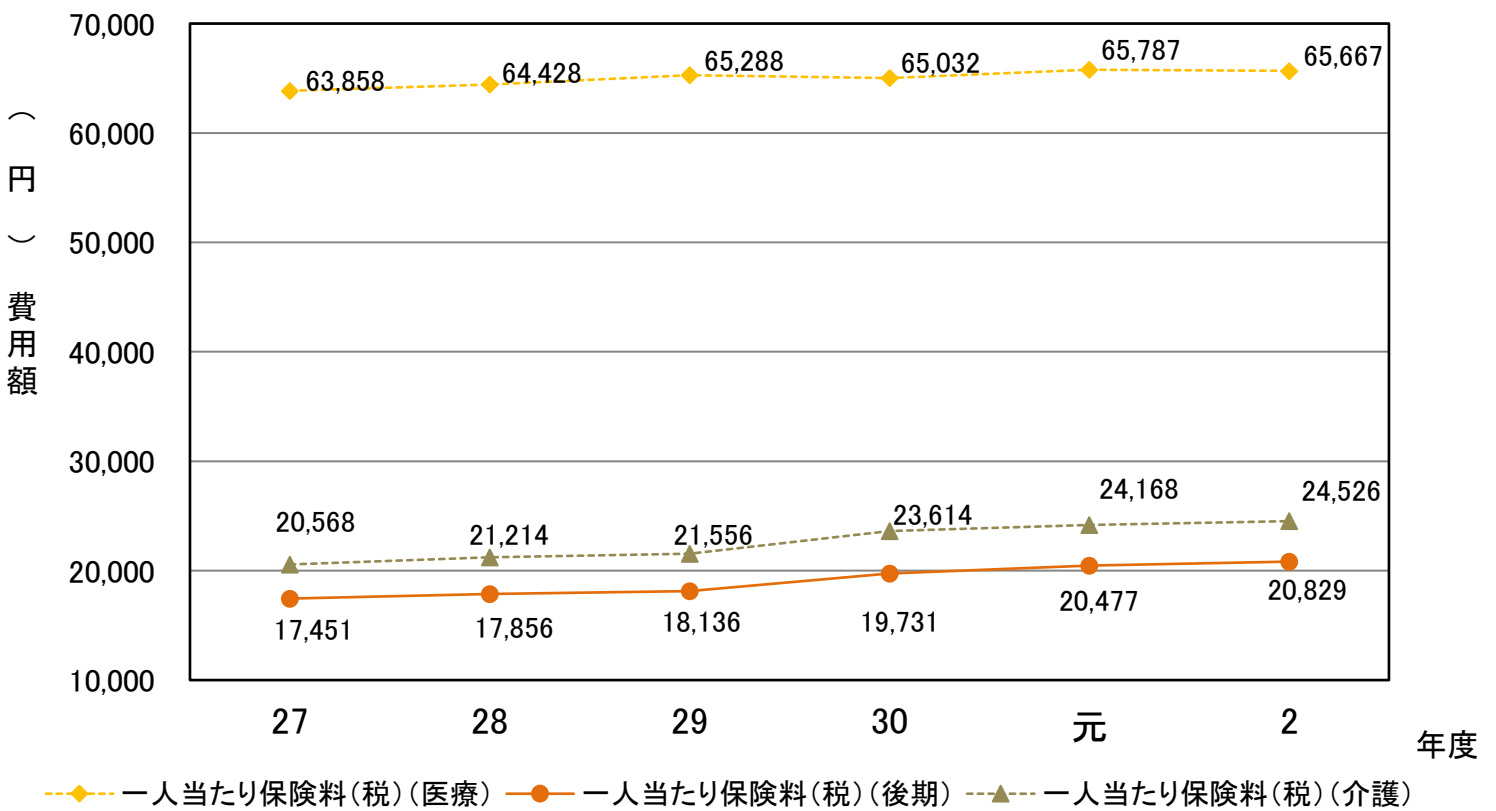
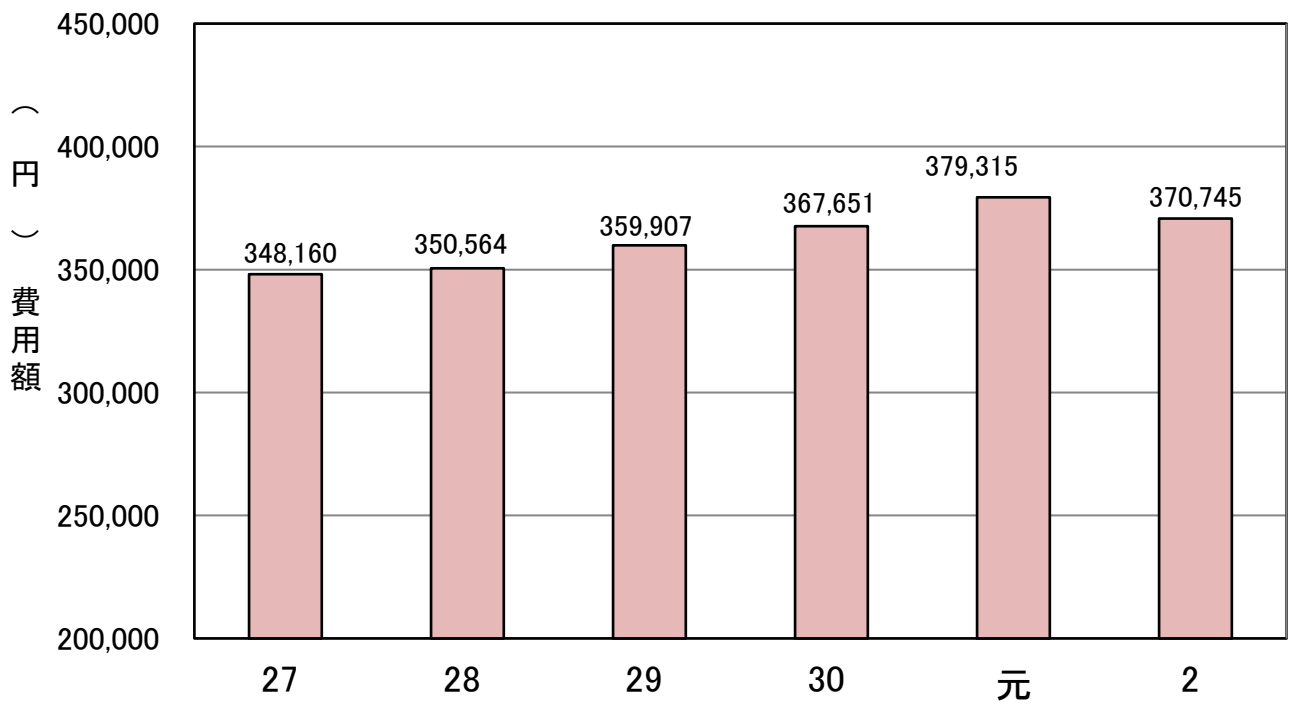


図5 1人当たり医療費



年度

## 2 市町村別 被保険者数及び世帯数の推移(平成27年度～令和2年度)

市町村名	平成27年度		平成28年度		平成29年度		平成30年度		令和元年度		令和2年度	
	世帯数	被保険者数	世帯数	被保険者数	世帯数	被保険者数	世帯数	被保険者数	世帯数	被保険者数	世帯数	被保険者数
県計	208,318	360,987	203,932	347,313	197,683	330,614	192,442	317,100	187,510	304,543	185,726	298,125
奈良市	53,885	89,478	52,902	86,511	51,641	82,942	50,203	79,495	48,937	76,439	48,541	74,918
大和高田市	11,097	19,134	10,820	18,331	10,385	17,265	10,070	16,514	9,797	15,852	9,687	15,465
大和郡山市	13,784	23,613	13,452	22,668	12,954	21,490	12,522	20,526	12,116	19,600	11,934	19,084
天理市	9,971	17,653	9,725	16,869	9,384	16,068	9,121	15,419	8,845	14,755	8,681	14,356
橿原市	18,965	33,038	18,459	31,529	17,840	29,832	17,359	28,521	16,874	27,337	16,735	26,795
桜井市	9,227	16,665	8,983	15,948	8,640	14,988	8,508	14,523	8,355	14,063	8,297	13,832
五條市	5,639	10,423	5,503	10,043	5,312	9,536	5,124	9,066	5,002	8,673	4,946	8,455
御所市	4,834	8,503	4,674	8,073	4,461	7,607	4,343	7,223	4,202	6,874	4,132	6,708
生駒市	15,523	26,260	15,360	25,473	15,070	24,539	14,694	23,582	14,408	22,746	14,343	22,314
香芝市	9,845	17,794	9,668	17,146	9,331	16,255	9,112	15,590	8,931	14,979	8,857	14,748
葛城市	5,443	10,340	5,355	10,035	5,221	9,623	5,115	9,288	4,978	8,877	4,918	8,631
宇陀市	5,551	9,971	5,393	9,483	5,196	8,959	5,079	8,666	4,956	8,341	4,895	8,156
山添村	591	1,084	578	1,038	552	985	549	969	548	952	545	937
平群町	3,283	5,831	3,241	5,661	3,077	5,221	2,937	4,883	2,815	4,626	2,751	4,469
三郷町	3,506	5,836	3,454	5,630	3,294	5,260	3,204	5,045	3,125	4,872	3,098	4,767
斑鳩町	4,186	7,160	4,076	6,892	3,928	6,504	3,821	6,251	3,654	5,893	3,584	5,746
安堵町	1,348	2,259	1,342	2,223	1,295	2,134	1,272	2,068	1,252	1,992	1,243	1,948
川西町	1,377	2,474	1,372	2,405	1,326	2,309	1,307	2,227	1,257	2,121	1,249	2,081
三宅町	1,189	2,078	1,141	1,967	1,105	1,882	1,052	1,775	1,009	1,661	1,008	1,644
田原本町	4,685	8,517	4,599	8,185	4,526	7,911	4,441	7,683	4,342	7,407	4,280	7,236
曾爾村	292	479	282	454	273	434	266	423	262	410	257	396
御杖村	364	589	346	559	321	511	306	476	296	459	295	454
高取町	1,091	1,974	1,083	1,923	1,067	1,855	1,033	1,766	1,015	1,728	998	1,662
明日香村	951	1,741	948	1,716	931	1,662	911	1,592	897	1,563	887	1,558
上牧町	3,597	6,139	3,524	5,962	3,399	5,668	3,339	5,482	3,291	5,307	3,297	5,252
王寺町	3,307	5,561	3,258	5,377	3,150	5,147	3,087	5,011	2,988	4,771	2,970	4,688
広陵町	4,458	8,305	4,389	8,017	4,300	7,712	4,261	7,526	4,212	7,324	4,253	7,282
河合町	2,903	4,983	2,817	4,738	2,761	4,557	2,678	4,361	2,594	4,180	2,569	4,058
吉野町	1,495	2,705	1,438	2,542	1,399	2,409	1,349	2,261	1,313	2,168	1,273	2,084
大淀町	2,706	4,968	2,656	4,769	2,570	4,506	2,499	4,284	2,464	4,162	2,473	4,129
下市町	990	1,762	968	1,696	944	1,623	913	1,540	877	1,477	854	1,414
黒滝村	136	225	133	218	132	213	129	203	126	195	126	193
天川村	305	570	299	555	288	520	286	504	274	481	276	478
野迫川村	67	112	63	105	58	94	58	88	53	83	53	80
十津川村	677	1,102	642	1,037	615	979	596	942	579	902	564	872
下北山村	199	303	190	283	184	262	179	253	164	234	156	227
上北山村	106	159	102	149	101	141	95	129	89	117	86	111
川上村	320	495	297	460	278	425	264	393	260	385	257	369
東吉野村	425	704	400	643	374	586	360	552	353	537	358	528

出典: 国民健康保険事業年報(厚生労働省)



#### 4 市町村別 被保険者1人当たり医療費の推移(平成27年度～令和2年度)

(円)

市町村名	平成27年度	平成28年度	平成29年度	平成30年度	令和元年度	令和2年度
県平均	348,160	350,564	359,907	367,651	379,315	370,745
奈良市	351,306	351,922	359,686	364,407	383,620	378,618
大和高田市	335,377	343,912	346,958	369,971	378,461	391,314
大和郡山市	355,002	362,638	373,162	377,275	378,067	373,041
天理市	292,461	297,752	307,671	303,837	315,443	319,511
橿原市	345,897	338,868	356,876	373,819	376,377	355,845
桜井市	333,684	336,089	351,609	357,554	368,603	362,814
五條市	342,478	338,168	362,405	366,906	374,792	365,815
御所市	360,894	361,407	370,155	376,978	392,075	378,914
生駒市	361,066	364,140	359,784	378,381	379,473	365,594
香芝市	331,508	335,608	346,935	352,887	372,168	367,325
葛城市	313,609	315,820	333,333	343,442	349,376	341,068
宇陀市	351,638	349,666	363,735	379,919	398,335	373,900
山添村	387,327	445,270	445,484	396,665	401,155	365,888
平群町	379,693	376,847	388,154	414,369	418,354	402,790
三郷町	371,969	397,068	395,659	391,235	385,707	386,246
斑鳩町	370,275	382,416	400,591	386,987	421,539	392,348
安堵町	361,892	372,944	384,102	364,130	408,072	388,069
川西町	335,544	341,615	356,472	376,256	397,015	384,685
三宅町	338,620	346,495	359,047	368,552	364,876	371,914
田原本町	329,688	334,380	338,084	354,050	349,047	338,621
曽爾村	429,548	368,899	369,551	391,763	404,542	441,671
御杖村	374,360	423,017	511,041	454,499	479,446	435,189
高取町	370,824	364,462	392,201	377,370	384,487	400,567
明日香村	370,091	358,265	362,817	341,661	412,112	413,562
上牧町	376,818	380,816	383,408	396,612	388,571	366,111
王寺町	383,942	400,961	405,827	390,565	414,357	391,807
広陵町	337,875	336,384	343,687	348,515	376,062	373,551
河合町	392,588	404,574	401,154	418,064	421,202	376,928
吉野町	394,676	408,643	438,171	438,963	435,865	423,657
大淀町	333,318	327,500	348,833	357,047	367,841	366,152
下市町	406,106	393,668	394,093	400,211	400,084	407,568
黒滝村	388,414	518,958	444,617	301,028	290,499	315,295
天川村	297,193	278,813	288,507	300,580	340,155	315,286
野迫川村	411,546	355,495	413,685	336,175	500,334	502,253
十津川村	378,986	381,492	326,582	354,373	438,052	408,964
下北山村	419,638	413,859	462,334	501,487	431,095	440,390
上北山村	515,458	504,429	576,805	610,738	486,090	461,976
川上村	438,092	374,938	402,153	482,046	464,809	429,695
東吉野村	446,574	405,452	341,859	397,218	458,120	399,497

出典: 国民健康保険事業年報(厚生労働省)



## 5 市町村別 被保険者1人当たり医療費(年齢補正後)(令和2年度)

(円)

(電子レセプトデータのみにより集計)

市町村名	1人当たり医療費 (年齢補正後)
県平均	360,550
奈良市	363,452
大和高田市	393,814
大和郡山市	359,361
天理市	338,076
橿原市	356,909
桜井市	366,885
五條市	362,779
御所市	364,410
生駒市	344,523
香芝市	368,780
葛城市	343,418
宇陀市	349,867
山添村	328,700
平群町	367,730
三郷町	363,117
斑鳩町	367,893
安堵町	371,012
川西町	368,711
三宅町	357,840
田原本町	329,058
曾爾村	421,282
御杖村	384,746
高取町	385,820
明日香村	395,901
上牧町	351,696
王寺町	373,979
広陵町	361,358
河合町	342,337
吉野町	396,672
大淀町	357,362
下市町	381,924
黒滝村	288,050
天川村	289,651
野迫川村	490,983
十津川村	378,952
下北山村	423,387
上北山村	403,626
川上村	378,729
東吉野村	362,358

※年齢補正後の1人当たり医療費……

年齢構成の差異による医療費への影響を除外するため、各市町村の医療費と、県全体の年齢階層別1人当たり医療費を各市町村に当てはめて算出した医療費との比を用いて算出した1人当たり医療費

出典:令和2年度 奈良県の医療費の状況(奈良県)

## 6 市町村別 被保険者1人当たり保険料(税)額の推移(平成27年度～令和2年度)

### (1) 医療分

(円)

市町村名	平成27年度	平成28年度	平成29年度	平成30年度	令和元年度	令和2年度
県平均	63,858	64,428	65,288	65,032	65,787	65,667
奈良市	69,600	69,957	69,912	71,072	72,106	71,773
大和高田市	57,676	58,604	59,439	59,991	62,067	61,258
大和郡山市	62,366	63,008	63,227	62,531	63,662	63,328
天理市	57,507	57,532	58,167	55,331	56,525	57,013
橿原市	59,656	59,867	60,409	60,229	61,446	62,386
桜井市	58,039	58,758	59,471	56,976	57,800	58,594
五條市	55,927	60,451	65,315	61,808	60,542	61,735
御所市	51,166	52,939	53,738	54,235	53,744	53,850
生駒市	76,183	76,344	76,229	76,242	76,310	74,776
香芝市	66,122	66,722	66,228	64,075	64,403	63,908
葛城市	51,205	52,076	51,363	55,270	59,065	61,030
宇陀市	64,981	66,082	66,593	66,133	66,495	66,738
山添村	51,575	52,565	54,596	51,447	51,449	54,463
平群町	55,194	54,144	87,042	85,709	89,074	79,867
三郷町	67,977	67,862	66,521	68,076	68,630	70,120
斑鳩町	66,385	66,957	67,352	66,828	67,069	66,345
安堵町	58,991	60,149	58,260	56,713	57,624	60,312
川西町	52,055	52,516	53,328	54,905	54,182	54,804
三宅町	59,455	53,504	55,614	53,228	55,503	57,158
田原本町	62,053	61,876	62,151	64,167	64,275	60,228
曾爾村	62,165	64,401	63,016	62,390	66,944	62,058
御杖村	48,666	48,329	47,301	48,861	50,627	48,971
高取町	66,025	68,180	66,812	50,437	60,146	61,288
明日香村	63,555	66,305	64,172	71,413	70,990	70,255
上牧町	62,271	61,383	60,614	60,016	58,853	59,764
王寺町	64,754	64,935	65,170	62,490	62,508	63,551
広陵町	65,602	65,807	65,607	66,833	65,596	68,919
河合町	74,162	73,709	72,982	72,891	65,143	65,164
吉野町	62,708	61,881	65,251	64,013	61,565	61,947
大淀町	65,556	68,638	71,087	60,727	61,471	62,116
下市町	53,667	53,274	55,463	60,694	62,638	61,644
黒滝村	81,582	78,532	77,986	78,212	78,113	74,959
天川村	80,505	86,238	86,360	86,052	91,418	80,397
野迫川村	41,857	49,676	59,660	55,648	51,048	54,450
十津川村	58,495	60,257	59,228	59,153	60,171	61,288
下北山村	31,848	38,095	39,260	47,676	49,949	57,696
上北山村	62,698	60,980	67,475	69,744	70,675	72,667
川上村	48,390	52,165	55,129	56,252	58,790	58,041
東吉野村	50,145	52,341	48,196	55,040	58,343	58,784

出典：国民健康保険事業年報(厚生労働省)

## 6 市町村別 被保険者1人当たり保険料(税)額の推移(平成27年度～令和2年度)

### (2) 後期分

(円)

市町村名	平成27年度	平成28年度	平成29年度	平成30年度	令和元年度	令和2年度
県平均	17,451	17,856	18,136	19,731	20,477	20,829
奈良市	17,955	18,119	18,205	18,870	19,883	19,704
大和高田市	15,013	15,285	15,521	15,674	16,075	15,816
大和郡山市	16,449	16,652	16,750	21,441	21,723	22,006
天理市	15,267	15,281	15,503	19,212	21,650	22,277
橿原市	15,229	15,343	15,507	19,116	19,364	19,571
桜井市	16,574	16,835	17,018	18,093	18,286	18,499
五條市	15,178	17,344	18,953	22,211	21,720	24,540
御所市	12,988	17,421	17,778	17,949	22,785	22,727
生駒市	22,106	22,616	22,684	22,870	22,705	24,502
香芝市	18,392	18,643	18,561	22,149	22,125	22,304
葛城市	13,467	13,772	13,590	15,645	17,750	19,295
宇陀市	19,813	20,208	20,438	20,325	20,304	20,306
山添村	16,898	18,645	17,698	21,825	26,306	19,039
平群町	18,842	18,535	24,626	24,135	24,989	24,114
三郷町	14,349	14,274	14,107	14,310	14,403	15,186
斑鳩町	20,742	20,987	21,095	21,312	21,295	21,006
安堵町	16,967	17,411	16,780	20,524	20,832	24,299
川西町	19,297	19,551	19,871	20,796	20,426	20,592
三宅町	14,335	14,335	14,920	18,695	19,529	20,499
田原本町	18,114	18,117	18,569	18,667	18,598	19,870
曾爾村	19,762	20,610	20,104	19,813	21,173	19,677
御杖村	10,200	9,977	9,753	10,225	10,379	17,496
高取町	14,154	14,576	14,419	25,098	24,800	21,711
明日香村	19,100	20,227	19,448	23,138	22,916	22,618
上牧町	17,280	17,128	16,927	16,682	16,344	17,873
王寺町	17,965	18,098	18,225	21,306	23,946	23,963
広陵町	23,087	23,371	23,194	23,660	23,901	23,988
河合町	18,489	18,351	18,211	18,099	23,363	23,450
吉野町	17,043	16,851	21,184	26,055	25,069	25,194
大淀町	23,913	27,136	28,103	25,000	25,900	26,211
下市町	17,630	17,031	17,750	19,342	19,860	19,520
黒滝村	19,231	18,404	18,413	24,813	24,826	23,710
天川村	20,107	21,921	21,494	21,147	22,119	21,467
野迫川村	10,723	13,038	15,957	17,591	16,181	19,563
十津川村	13,063	14,057	13,683	17,590	17,823	20,807
下北山村	17,446	20,749	21,580	20,415	21,380	24,564
上北山村	16,509	15,953	22,298	22,922	25,991	26,730
川上村	18,543	19,102	20,405	20,756	22,192	21,894
東吉野村	19,298	20,022	18,556	20,007	21,879	22,896

出典：国民健康保険事業年報(厚生労働省)

## 6 市町村別 被保険者1人当たり保険料(税)額の推移(平成27年度～令和2年度)

### (3)介護分

(円)

市町村名	平成27年度	平成28年度	平成29年度	平成30年度	令和元年度	令和2年度
県平均	20,568	21,214	21,556	23,614	24,168	24,526
奈良市	22,478	22,718	22,690	23,325	24,050	23,726
大和高田市	19,449	19,930	19,934	20,053	20,687	19,936
大和郡山市	20,845	21,212	21,037	25,071	25,846	25,419
天理市	19,161	18,853	19,238	25,987	26,579	25,928
橿原市	19,959	20,244	20,202	23,641	24,185	23,789
桜井市	20,691	20,865	20,897	22,088	22,156	22,129
五條市	17,497	19,378	21,514	28,787	27,976	30,277
御所市	12,051	22,063	21,941	22,269	25,677	25,373
生駒市	23,101	24,140	24,274	24,105	24,209	27,025
香芝市	24,055	24,721	24,722	27,145	27,281	27,476
葛城市	15,344	15,536	15,475	20,888	24,232	26,625
宇陀市	23,004	23,655	23,735	23,106	22,330	22,505
山添村	27,353	26,269	26,319	23,989	25,355	21,891
平群町	12,815	13,917	27,341	27,136	29,158	25,520
三郷町	18,651	18,423	18,145	18,110	19,191	19,169
斑鳩町	21,739	21,884	21,989	22,147	21,884	21,881
安堵町	12,390	12,172	12,279	17,747	17,179	22,881
川西町	18,318	18,302	18,532	20,579	21,124	20,898
三宅町	17,166	17,668	19,943	22,375	23,282	24,745
田原本町	19,425	19,525	20,361	20,423	20,019	23,040
曾爾村	22,134	22,152	21,981	22,599	23,847	22,496
御杖村	14,308	13,732	12,383	13,031	12,880	18,787
高取町	12,695	13,165	12,442	29,425	20,308	25,692
明日香村	21,979	22,558	21,862	31,245	29,996	29,016
上牧町	15,699	15,804	15,398	15,630	15,916	19,938
王寺町	22,071	21,060	20,985	22,470	22,847	24,829
広陵町	26,612	26,648	25,139	26,702	27,576	29,938
河合町	17,037	17,196	17,035	17,045	20,159	20,614
吉野町	18,218	17,418	25,456	31,663	29,637	28,314
大淀町	20,444	24,070	25,611	31,592	32,749	32,890
下市町	18,098	19,414	20,771	24,513	24,994	23,580
黒滝村	24,523	23,800	23,616	32,766	24,902	24,717
天川村	25,641	26,983	26,561	24,764	25,560	22,120
野迫川村	13,660	15,234	18,349	20,816	19,212	23,821
十津川村	20,993	19,932	18,979	24,143	24,997	26,448
下北山村	12,929	15,812	16,183	22,012	22,271	29,403
上北山村	16,618	15,673	21,659	25,415	31,026	31,550
川上村	17,317	22,397	23,313	24,838	23,591	22,374
東吉野村	23,886	22,622	21,265	24,228	24,497	26,255

出典：国民健康保険事業年報(厚生労働省)

## 7 市町村別 法定外の一般会計繰入及び前年度繰上充用金の状況(令和2年度)

(千円)

市町村名	法定外の一般会計繰入						繰上充用金
	計	決算補填等のため		決算補填等以外のため			
		累積赤字補填のため	保険料(税)上昇抑制のため	保険料(税)減免額に充てるため	保健事業費に充てるため	その他	
県計	57,408	15,000	0	0	25,000	17,408	316,488
奈良市	0	0	0	0	0	0	0
大和高田市	0	0	0	0	0	0	0
大和郡山市	0	0	0	0	0	0	0
天理市	0	0	0	0	0	0	0
橿原市	0	0	0	0	0	0	0
桜井市	0	0	0	0	0	0	0
五條市	0	0	0	0	0	0	0
御所市	25,000	0	0	0	25,000	0	176,553
生駒市	0	0	0	0	0	0	0
香芝市	0	0	0	0	0	0	0
葛城市	0	0	0	0	0	0	0
宇陀市	0	0	0	0	0	0	0
山添村	0	0	0	0	0	0	0
平群町	0	0	0	0	0	0	0
三郷町	0	0	0	0	0	0	0
斑鳩町	15,000	15,000	0	0	0	0	131,130
安堵町	0	0	0	0	0	0	8,634
川西町	0	0	0	0	0	0	0
三宅町	0	0	0	0	0	0	0
田原本町	0	0	0	0	0	0	0
曽爾村	0	0	0	0	0	0	0
御杖村	0	0	0	0	0	0	0
高取町	13,500	0	0	0	0	13,500	0
明日香村	3,908	0	0	0	0	3,908	172
上牧町	0	0	0	0	0	0	0
王寺町	0	0	0	0	0	0	0
広陵町	0	0	0	0	0	0	0
河合町	0	0	0	0	0	0	0
吉野町	0	0	0	0	0	0	0
大淀町	0	0	0	0	0	0	0
下市町	0	0	0	0	0	0	0
黒滝村	0	0	0	0	0	0	0
天川村	0	0	0	0	0	0	0
野迫川村	0	0	0	0	0	0	0
十津川村	0	0	0	0	0	0	0
下北山村	0	0	0	0	0	0	0
上北山村	0	0	0	0	0	0	0
川上村	0	0	0	0	0	0	0
東吉野村	0	0	0	0	0	0	0
実施市町村数	4	1	0	0	1	2	4

出典: 国民健康保険事業実施状況報告(厚生労働省)に係る令和3年度報告分(奈良県)  
国民健康保険事業年報(厚生労働省)に係る令和3年度報告分(奈良県)

## 8 市町村別 保険料(税)率の設定状況(令和2年度)

市町村名	医療分					後期高齢者支援金等分					介護納付金分				
	限度額 (万円)	応能		応益		限度額 (万円)	応能		応益		限度額 (万円)	応能		応益	
		所得割 (%)	資産割 (%)	均等割 (円)	平等割 (円)		所得割 (%)	資産割 (%)	均等割 (円)	平等割 (円)		所得割 (%)	資産割 (%)	均等割 (円)	平等割 (円)
奈良市	61	8.30%	-	26,400	24,600	19	2.30%	-	7,200	6,000	16	2.30%	-	16,200	-
大和高田市	61	9.00%	-	26,000	25,000	19	2.00%	-	8,000	7,000	16	2.30%	-	9,200	7,300
大和郡山市	61	7.90%	-	27,200	20,000	19	2.70%	-	9,200	8,400	16	2.90%	-	16,800	-
天理市	61	7.70%	-	26,400	20,000	19	3.30%	-	9,000	8,400	16	3.10%	-	17,500	-
橿原市	61	8.50%	-	21,100	21,800	19	2.50%	-	8,100	6,200	16	2.70%	-	15,000	-
桜井市	63	7.20%	-	24,000	24,000	19	2.10%	-	8,000	9,000	17	2.20%	-	16,000	-
五條市	63	7.70%	-	25,500	20,000	19	3.10%	-	11,000	8,000	17	3.10%	-	18,000	-
御所市	61	7.70%	-	26,700	20,000	19	3.40%	-	11,300	8,400	16	3.50%	-	19,500	-
生駒市	61	7.20%	-	27,600	29,000	19	2.50%	-	9,200	8,000	16	2.50%	-	16,000	-
香芝市	61	7.30%	-	26,500	19,300	19	2.60%	-	9,300	6,800	16	2.80%	-	16,000	-
葛城市	63	6.70%	14.00%	23,600	20,400	19	2.30%	2.00%	7,300	6,500	17	2.50%	3.00%	14,700	-
宇陀市	61	9.30%	-	27,800	22,400	19	2.70%	-	9,000	7,200	16	3.00%	-	15,200	-
山添村	63	6.60%	-	23,800	18,400	19	2.30%	-	8,500	6,400	17	2.30%	-	14,500	-
平群町	61	9.20%	-	28,500	25,000	19	2.70%	-	8,500	8,500	16	3.25%	-	14,000	-
三郷町	63	8.00%	-	27,800	25,800	19	1.62%	-	6,300	6,100	17	2.20%	-	11,000	-
斑鳩町	63	7.60%	-	26,000	29,800	19	2.40%	-	9,700	7,200	17	2.60%	-	13,300	-
安堵町	63	7.60%	-	25,000	21,000	19	3.20%	-	10,000	8,000	17	3.20%	-	15,000	-
川西町	63	6.90%	-	23,000	18,000	19	2.60%	-	9,000	7,000	17	2.30%	-	12,000	-
三宅町	63	6.70%	-	24,000	17,000	19	2.40%	-	9,000	6,000	17	2.60%	-	15,000	-
田原本町	63	7.30%	-	26,000	19,000	19	2.40%	-	9,000	6,000	17	2.50%	-	15,000	-
曽爾村	63	7.50%	25.00%	25,400	25,200	19	2.20%	10.00%	8,900	7,300	17	2.60%	4.00%	13,900	-
御杖村	63	6.50%	-	22,000	17,000	19	2.50%	-	7,000	6,000	17	2.50%	-	13,000	-
高取町	63	6.48%	18.00%	27,000	19,600	19	2.69%	-	9,500	6,900	17	2.85%	-	16,300	-
明日香村	63	7.82%	-	31,000	23,800	19	2.50%	-	10,200	7,800	16	3.00%	-	20,400	-
上牧町	63	8.00%	-	27,600	18,800	19	2.27%	-	7,500	8,200	17	2.20%	-	13,000	-
王寺町	63	6.40%	-	26,000	24,000	19	2.60%	-	10,000	7,400	17	2.70%	-	16,000	-
広陵町	63	7.20%	-	26,100	25,000	19	2.60%	-	9,100	8,300	17	2.80%	-	16,600	-
河合町	61	7.17%	-	25,500	23,900	19	2.62%	-	9,800	7,800	16	2.15%	-	13,500	-
吉野町	63	7.82%	-	26,700	21,800	19	3.33%	-	11,300	8,400	17	3.45%	-	19,500	-
大淀町	63	7.60%	-	26,400	20,400	19	3.40%	-	10,800	8,400	17	3.00%	-	24,000	-
下市町	63	7.40%	-	25,200	19,200	19	2.40%	-	7,800	6,000	17	2.50%	-	14,400	-
黒滝村	63	7.70%	42.00%	25,400	23,400	19	2.70%	-	7,800	8,000	17	2.60%	-	11,500	-
天川村	63	8.30%	-	27,000	24,000	19	2.00%	-	7,800	7,900	17	1.80%	-	10,200	-
野迫川村	63	7.36%	-	26,300	19,700	19	2.50%	-	10,500	7,000	17	2.60%	-	16,000	-
十津川村	63	7.20%	-	25,100	18,600	19	2.50%	-	8,400	6,200	17	2.80%	-	15,900	-
下北山村	63	5.70%	-	18,400	18,600	19	2.45%	-	9,100	6,800	17	2.13%	-	13,800	-
上北山村	63	7.60%	-	23,200	23,600	19	2.90%	-	8,600	7,500	17	3.10%	-	18,900	-
川上村	63	7.20%	-	23,000	24,000	19	3.20%	-	7,800	6,000	17	2.50%	-	15,000	-
東吉野村	63	7.20%	-	23,420	19,500	19	2.80%	-	9,500	8,000	17	2.70%	-	18,200	-

出典：奈良県調べ

## 9 市町村別 保険料（税）の賦課状況（令和2年度）

	医療分			後期高齢者支援金等分			介護納付金分		
	賦課方式	賦課割合 (%)		賦課方式	賦課割合 (%)		賦課方式	賦課割合 (%)	
		応能	応益		応能	応益		応能	応益
県計	4方式：4市町村 3方式：35市町村	53.4	46.6	4方式：2市町村 3方式：37市町村	53.0	47.0	3方式：3市町村 2方式：36市町村	52.1	47.9
奈良市	3方式	50.7	49.3	3方式	52.6	47.4	2方式	44.2	55.8
大和高田市	3方式	46.1	53.9	3方式	39.8	60.2	3方式	45.6	54.4
大和郡山市	3方式	48.5	51.5	3方式	46.6	53.4	2方式	45.9	54.1
天理市	3方式	45.5	54.5	3方式	48.3	51.7	2方式	45.8	54.2
橿原市	3方式	53.7	46.3	3方式	49.8	50.2	2方式	47.6	52.4
桜井市	3方式	49.5	50.5	3方式	45.1	54.9	2方式	44.3	55.7
五條市	3方式	50.0	50.0	3方式	47.6	52.4	2方式	49.4	50.6
御所市	3方式	43.8	56.2	3方式	43.8	56.2	2方式	40.7	59.3
生駒市	3方式	49.3	50.7	3方式	51.6	48.4	2方式	51.2	48.8
香芝市	3方式	50.2	49.8	3方式	49.9	50.1	2方式	50.8	49.2
葛城市	4方式	51.6	48.4	4方式	52.1	47.9	3方式	52.5	47.5
宇陀市	3方式	49.1	50.9	3方式	46.6	53.4	2方式	44.9	55.1
山添村	3方式	48.0	52.0	3方式	47.4	52.6	2方式	45.7	54.3
平群町	3方式	58.5	41.5	3方式	57.0	43.0	2方式	64.5	35.5
三郷町	3方式	47.1	52.9	3方式	44.5	55.5	2方式	50.1	49.9
斑鳩町	3方式	49.3	50.7	3方式	49.0	51.0	2方式	51.4	48.6
安堵町	3方式	60.0	40.0	3方式	60.0	40.0	2方式	63.0	37.0
川西町	3方式	52.4	47.6	3方式	47.6	52.4	2方式	52.4	47.6
三宅町	3方式	57.1	42.9	3方式	56.0	44.0	2方式	55.4	44.6
田原本町	3方式	47.3	52.7	3方式	46.4	53.6	2方式	43.3	56.7
曾爾村	4方式	48.9	51.1	4方式	47.4	52.6	3方式	51.6	48.4
御杖村	3方式	45.5	54.5	3方式	49.4	50.6	2方式	45.7	54.3
高取町	4方式	49.3	50.7	3方式	50.3	49.7	2方式	51.1	48.9
明日香村	3方式	49.8	50.2	3方式	49.1	50.9	2方式	50.2	49.8
上牧町	3方式	48.5	51.5	3方式	45.5	54.5	2方式	48.8	51.2
王寺町	3方式	46.6	53.4	3方式	49.0	51.0	2方式	47.4	52.6
広陵町	3方式	54.0	46.0	3方式	55.0	45.0	2方式	53.6	46.4
河合町	3方式	48.1	51.9	3方式	47.7	52.3	2方式	44.9	55.1
吉野町	3方式	50.4	49.6	3方式	50.0	50.0	2方式	46.7	53.3
大淀町	3方式	48.0	52.0	3方式	49.3	50.7	2方式	40.0	60.0
下市町	3方式	50.4	49.6	3方式	51.3	48.7	2方式	48.2	51.8
黒滝村	4方式	55.6	44.4	3方式	55.5	44.5	2方式	59.3	40.7
天川村	3方式	56.7	43.3	3方式	51.9	48.1	2方式	61.1	38.9
野迫川村	3方式	41.0	59.0	3方式	38.0	62.0	2方式	45.0	55.0
十津川村	3方式	60.0	40.0	3方式	60.0	40.0	2方式	60.0	40.0
下北山村	3方式	54.0	46.0	3方式	52.0	48.0	2方式	58.0	42.0
上北山村	3方式	52.8	47.2	3方式	55.1	44.9	2方式	50.6	49.4
川上村	3方式	45.5	54.5	3方式	54.5	45.5	2方式	44.8	55.2
東吉野村	3方式	50.2	49.8	3方式	48.3	51.7	2方式	41.6	58.4

出典：国民健康保険料（税）賦課状況等の調査（厚生労働省）に係る令和2年度報告分（奈良県）

# 10 市町村別 収納対策の取組状況(令和2年度)

市町村名	収納体制				徴収方法					滞納処分				
	コールセンターの運用	滞納整理機構の設置又は滞納整理機構への滞納処分の移管	税の専門家の設置	収納対策研修の実施	口座振替の実施	コンビニ収納の実施	マルチペイメントネットワークを利用した口座振替の促進	ペイジーによる徴収方法の多様化	多重債務相談の実施	財産調査の実施	差押えの実施	搜索の実施	インターネット公売の実施	タイヤロックの実施
奈良市	○		○	○	○	○	○			○	○			
大和高田市			○		○	○	○			○	○	○	○	○
大和郡山市	○			○	○	○	○			○	○			
天理市					○	○	○			○	○			
橿原市					○	○				○	○	○	○	
桜井市					○	○	○	○	○	○	○			
五條市	○		○	○	○	○			○	○	○	○	○	
御所市	○		○	○	○	○	○		○	○	○			
生駒市			○	○	○	○	○	○	○	○	○	○	○	○
香芝市	○			○	○	○	○			○	○			
葛城市			○		○	○				○	○	○		
宇陀市			○	○	○	○	○	○		○	○	○	○	○
山添村				○	○					○	○		○	
平群町					○	○	○	○		○	○	○	○	○
三郷町	○				○	○	○	○		○	○			
斑鳩町	○				○	○	○	○	○	○	○	○		
安堵町	○				○	○	○			○	○	○	○	○
川西町	○			○	○	○	○		○	○	○			○
三宅町	○				○	○	○			○	○	○	○	○
田原本町			○		○	○	○			○	○			
曾爾村					○	○		○		○				
御杖村					○					○	○	○		
高取町					○	○				○	○	○	○	○
明日香村					○	○				○	○			
上牧町				○	○	○	○		○	○	○			
王寺町					○		○			○	○	○	○	○
広陵町					○	○				○	○			
河合町			○	○	○	○				○	○			
吉野町					○	○	○			○	○			
大淀町	○			○	○	○	○			○	○			○
下市町				○	○					○	○			
黒滝村	○				○					○	○	○	○	○
天川村					○					○	○	○		
野迫川村				○	○					○	○			
十津川村				○	○				○	○	○	○	○	○
下北山村					○									
上北山村					○				○					
川上村					○					○	○			
東吉野村			○	○	○	○			○	○	○	○	○	○
実施市町村数	12	0	10	16	39	28	20	7	10	37	36	17	14	13

出典：国民健康保険事業実施状況報告(厚生労働省)に係る令和2年度報告分(奈良)



## 11 市町村別 収納率(現年分)の推移(平成27年度～令和2年度)

市町村名	平成27年度	平成28年度	平成29年度	平成30年度	令和元年度	令和2年度	H30-R2年度 3カ年度平均
県平均	93.72%	93.89%	94.48%	94.49%	94.30%	94.80%	94.53%
奈良市	91.38%	91.67%	93.46%	93.15%	92.57%	93.04%	92.92%
大和高田市	92.15%	92.01%	91.90%	92.14%	92.17%	92.63%	92.31%
大和郡山市	92.51%	92.65%	92.98%	93.23%	93.07%	93.21%	93.17%
天理市	93.70%	94.31%	94.27%	94.49%	94.11%	94.54%	94.38%
橿原市	93.84%	93.74%	93.18%	93.42%	93.02%	93.38%	93.28%
桜井市	94.32%	94.52%	95.00%	94.85%	95.10%	95.73%	95.23%
五條市	94.19%	94.71%	95.15%	96.07%	96.46%	97.08%	96.54%
御所市	93.53%	92.30%	92.23%	92.25%	91.81%	92.39%	92.15%
生駒市	96.00%	95.85%	96.14%	96.56%	96.33%	97.04%	96.64%
香芝市	92.01%	92.28%	92.73%	92.92%	93.25%	93.66%	93.28%
葛城市	93.92%	94.30%	94.50%	93.63%	93.42%	94.37%	93.81%
宇陀市	95.70%	96.45%	96.44%	96.25%	96.16%	96.77%	96.39%
山添村	97.07%	96.29%	96.47%	95.98%	94.72%	95.74%	95.48%
平群町	98.56%	98.17%	97.46%	98.04%	97.29%	97.99%	97.77%
三郷町	95.59%	95.52%	96.34%	95.13%	95.65%	95.82%	95.53%
斑鳩町	95.27%	95.31%	95.64%	94.78%	96.96%	97.50%	96.41%
安堵町	92.08%	92.63%	94.23%	93.26%	94.19%	94.25%	93.90%
川西町	98.68%	98.80%	98.98%	99.52%	99.45%	99.61%	99.53%
三宅町	98.00%	98.44%	97.49%	98.80%	97.96%	98.92%	98.56%
田原本町	95.51%	95.41%	94.49%	94.94%	94.81%	96.73%	95.49%
曽爾村	96.25%	98.25%	97.26%	97.94%	98.78%	98.93%	98.55%
御杖村	98.73%	98.12%	97.18%	97.57%	98.24%	97.65%	97.82%
高取町	95.36%	95.93%	97.84%	98.37%	99.20%	98.95%	98.84%
明日香村	98.52%	99.07%	99.15%	99.18%	99.05%	99.20%	99.15%
上牧町	93.93%	94.36%	95.15%	95.41%	95.49%	95.95%	95.62%
王寺町	98.49%	98.80%	99.00%	99.20%	98.75%	98.81%	98.92%
広陵町	97.99%	98.85%	98.85%	98.79%	98.23%	98.22%	98.41%
河合町	95.93%	95.33%	96.06%	96.49%	97.36%	98.57%	97.47%
吉野町	96.71%	97.55%	96.99%	97.31%	97.91%	97.53%	97.58%
大淀町	94.48%	94.82%	95.16%	94.98%	95.32%	95.32%	95.21%
下市町	96.38%	96.74%	97.74%	97.45%	96.06%	97.40%	96.97%
黒滝村	92.56%	94.02%	93.46%	92.13%	94.49%	96.10%	94.24%
天川村	96.16%	96.00%	94.34%	94.14%	98.03%	98.02%	96.73%
野迫川村	99.72%	98.77%	97.05%	92.85%	91.38%	91.74%	91.99%
十津川村	98.71%	99.76%	99.04%	99.33%	99.05%	99.93%	99.44%
下北山村	100.00%	100.00%	100.00%	99.61%	100.00%	100.00%	99.87%
上北山村	96.21%	99.51%	99.30%	96.38%	95.79%	95.68%	95.95%
川上村	97.37%	96.96%	98.10%	96.06%	96.67%	96.79%	96.51%
東吉野村	93.96%	97.77%	98.12%	98.98%	99.44%	99.75%	99.39%

出典: 国民健康保険事業年報(厚生労働省)

## 12 市町村別 収納率(滞納繰越分)の推移(平成27年度～令和2年度)

市町村名	平成27年度	平成28年度	平成29年度	平成30年度	令和元年度	令和2年度	H30-R2年度 3カ年度平均
県平均	15.86%	16.92%	17.40%	17.80%	19.41%	21.25%	19.49%
奈良市	9.96%	12.19%	13.78%	12.78%	16.45%	16.61%	15.28%
大和高田市	26.39%	23.82%	20.50%	20.71%	23.34%	21.54%	21.86%
大和郡山市	13.21%	12.81%	13.50%	13.78%	13.97%	16.20%	14.65%
天理市	14.07%	16.42%	16.12%	17.81%	18.95%	18.64%	18.47%
橿原市	20.55%	22.41%	22.66%	23.83%	23.95%	27.65%	25.14%
桜井市	29.12%	28.46%	30.98%	26.86%	29.06%	38.09%	31.34%
五條市	22.43%	26.02%	25.02%	25.65%	26.51%	30.65%	27.60%
御所市	14.31%	14.11%	17.47%	18.48%	18.46%	18.29%	18.41%
生駒市	9.76%	9.56%	10.90%	10.56%	12.94%	14.58%	12.69%
香芝市	26.25%	26.10%	26.35%	27.49%	29.71%	32.42%	29.87%
葛城市	15.60%	15.72%	15.79%	17.56%	16.95%	20.38%	18.29%
宇陀市	18.41%	23.85%	19.92%	17.94%	18.86%	21.00%	19.27%
山添村	22.74%	35.46%	25.98%	26.95%	28.30%	25.34%	26.86%
平群町	14.29%	14.79%	13.85%	27.24%	18.87%	26.55%	24.22%
三郷町	14.00%	17.78%	22.84%	16.51%	17.39%	16.98%	16.96%
斑鳩町	18.63%	18.28%	19.23%	20.57%	20.95%	21.84%	21.12%
安堵町	19.37%	18.02%	17.78%	16.23%	19.32%	14.80%	16.79%
川西町	11.32%	14.84%	22.00%	41.35%	27.59%	35.45%	34.80%
三宅町	37.88%	36.02%	46.03%	65.08%	69.54%	74.66%	69.76%
田原本町	16.06%	14.32%	14.82%	16.95%	22.50%	28.05%	22.50%
曾爾村	7.04%	5.08%	11.33%	17.27%	25.95%	29.49%	24.24%
御杖村	14.24%	14.28%	12.58%	35.39%	17.60%	6.63%	19.87%
高取町	16.91%	11.97%	12.55%	18.41%	18.22%	22.31%	19.64%
明日香村	23.20%	25.60%	24.53%	27.00%	15.70%	18.76%	20.49%
上牧町	10.72%	14.15%	16.40%	18.82%	24.60%	34.72%	26.05%
王寺町	25.70%	31.27%	24.59%	30.00%	32.77%	27.82%	30.20%
広陵町	21.34%	21.24%	18.19%	15.87%	15.60%	16.21%	15.89%
河合町	13.79%	13.42%	14.26%	16.19%	16.33%	25.17%	19.23%
吉野町	22.48%	27.89%	16.78%	29.34%	27.02%	34.39%	30.25%
大淀町	25.66%	26.38%	22.71%	20.53%	22.47%	25.62%	22.87%
下市町	18.54%	27.01%	25.49%	24.97%	25.25%	23.28%	24.50%
黒滝村	46.34%	33.21%	6.99%	22.11%	12.19%	6.05%	13.45%
天川村	14.99%	11.81%	7.03%	14.58%	16.02%	10.48%	13.69%
野迫川村	10.63%	31.71%	4.67%	36.87%	76.07%	44.08%	52.34%
十津川村	25.65%	21.49%	15.85%	26.27%	11.27%	23.94%	20.49%
下北山村	-	-	-	-	86.81%	100.00%	-
上北山村	15.93%	17.30%	1.36%	13.40%	27.95%	10.25%	17.20%
川上村	12.31%	13.45%	39.36%	23.27%	43.52%	36.31%	34.37%
東吉野村	20.17%	16.75%	16.66%	31.96%	22.44%	17.99%	24.13%

出典:国民健康保険事業年報(厚生労働省)

### 13 市町村別 特定健康診査の実施率の推移(平成25年度～令和2年度)

市町村名	平成25年度	平成26年度	平成27年度	平成28年度	平成29年度	平成30年度	令和元年度	令和2年度
県平均	27.8%	29.5%	30.8%	31.2%	31.6%	32.1%	33.6%	30.9%
全国平均	34.2%	35.3%	36.3%	36.6%	37.2%	37.9%	38.0%	33.7%
奈良市	28.6%	29.7%	30.2%	29.4%	29.7%	30.7%	32.9%	32.9%
大和高田市	16.0%	18.0%	20.4%	21.7%	24.0%	26.2%	31.9%	25.3%
大和郡山市	26.3%	28.5%	29.0%	29.9%	31.5%	33.1%	33.9%	33.2%
天理市	21.4%	22.9%	24.4%	26.2%	28.2%	30.8%	30.6%	28.1%
橿原市	28.1%	31.1%	30.2%	30.5%	29.9%	30.3%	31.6%	28.7%
桜井市	24.6%	26.8%	31.7%	27.9%	24.3%	25.9%	26.8%	24.8%
五條市	20.0%	21.3%	21.7%	22.7%	26.5%	28.7%	26.5%	19.8%
御所市	34.7%	34.0%	38.9%	39.8%	38.7%	38.5%	38.7%	34.9%
生駒市	32.0%	35.4%	36.2%	36.1%	36.2%	33.9%	35.2%	32.8%
香芝市	28.3%	30.4%	31.8%	34.9%	35.6%	34.2%	35.6%	36.1%
葛城市	25.9%	29.0%	30.1%	31.4%	32.4%	32.7%	34.1%	27.9%
宇陀市	25.5%	26.9%	29.0%	31.0%	31.5%	31.8%	33.0%	30.4%
山添村	51.9%	51.5%	50.2%	52.4%	52.7%	51.6%	50.7%	47.7%
平群町	41.8%	44.0%	43.6%	46.5%	45.2%	43.7%	43.9%	40.6%
三郷町	32.8%	32.8%	33.4%	34.8%	33.8%	33.5%	35.0%	33.7%
斑鳩町	30.6%	31.1%	35.4%	34.9%	35.0%	36.5%	35.2%	33.5%
安堵町	34.5%	34.5%	38.7%	39.5%	38.7%	34.4%	34.3%	15.7%
川西町	35.5%	38.0%	38.0%	35.1%	35.6%	32.5%	33.6%	26.9%
三宅町	40.4%	41.5%	46.3%	46.8%	48.9%	48.5%	47.5%	40.2%
田原本町	27.4%	25.3%	27.3%	30.7%	33.5%	32.2%	33.8%	25.9%
曽爾村	49.1%	48.2%	52.5%	53.7%	52.0%	51.1%	54.0%	50.6%
御杖村	48.9%	49.9%	46.8%	52.2%	55.8%	57.3%	60.6%	48.1%
高取町	31.5%	32.7%	38.5%	37.2%	37.9%	40.1%	41.4%	38.5%
明日香村	35.6%	36.0%	41.8%	42.9%	41.1%	40.3%	40.2%	34.7%
上牧町	24.6%	23.2%	27.3%	29.5%	28.9%	34.7%	36.2%	34.4%
王寺町	34.2%	36.9%	39.2%	39.6%	40.1%	41.4%	43.8%	41.6%
広陵町	31.2%	34.1%	34.6%	36.5%	39.0%	39.3%	40.9%	30.9%
河合町	24.1%	25.3%	29.9%	31.0%	31.8%	29.4%	30.9%	32.9%
吉野町	28.2%	34.0%	34.4%	34.9%	30.0%	30.5%	30.0%	15.1%
大淀町	15.7%	17.4%	17.5%	17.3%	20.9%	20.4%	24.4%	21.3%
下市町	28.6%	33.9%	33.3%	29.0%	33.9%	29.6%	27.6%	20.9%
黒滝村	37.1%	37.2%	36.8%	31.1%	35.4%	31.5%	38.0%	46.0%
天川村	27.7%	30.1%	33.6%	31.1%	38.7%	36.1%	37.3%	30.8%
野迫川村	42.0%	39.5%	35.0%	41.9%	42.5%	40.6%	38.2%	4.7%
十津川村	37.2%	37.8%	38.4%	36.8%	35.1%	36.2%	38.7%	14.5%
下北山村	49.8%	51.8%	50.7%	50.5%	47.2%	43.0%	51.4%	58.7%
上北山村	41.0%	43.9%	36.6%	38.5%	41.8%	46.6%	44.7%	46.8%
川上村	25.1%	30.6%	34.6%	34.6%	32.8%	35.3%	34.0%	9.7%
東吉野村	28.0%	30.8%	28.9%	31.3%	30.6%	32.0%	30.6%	32.9%

出典:奈良県国保連合会 法定報告

## 14 市町村別 特定保健指導の実施率の推移(平成25年度～令和2年度)

市町村名	平成25年度	平成26年度	平成27年度	平成28年度	平成29年度	平成30年度	令和元年度	令和2年度
県平均	16.5%	14.4%	15.4%	17.3%	15.8%	22.1%	19.3%	19.6%
全国平均	22.5%	23.0%	23.6%	24.7%	25.6%	28.8%	29.3%	27.9%
奈良市	7.9%	4.3%	6.4%	7.5%	4.7%	11.1%	7.9%	7.7%
大和高田市	22.9%	17.6%	11.5%	15.3%	13.5%	16.7%	9.8%	13.3%
大和郡山市	9.0%	8.3%	4.4%	4.7%	4.8%	10.1%	5.0%	11.4%
天理市	22.7%	30.4%	10.8%	24.6%	18.4%	46.2%	43.7%	37.1%
橿原市	13.0%	7.2%	15.6%	8.9%	11.9%	18.0%	11.0%	12.8%
桜井市	14.1%	18.5%	16.8%	14.8%	11.6%	19.3%	26.0%	24.4%
五條市	6.3%	3.6%	16.6%	28.9%	11.8%	19.8%	18.5%	21.2%
御所市	44.5%	42.8%	48.2%	46.2%	61.5%	63.5%	57.7%	65.3%
生駒市	17.9%	12.7%	19.5%	25.3%	31.5%	35.7%	28.0%	16.0%
香芝市	10.1%	19.4%	13.3%	21.0%	25.2%	38.1%	20.8%	22.2%
葛城市	17.8%	26.0%	35.7%	27.1%	26.3%	25.2%	26.9%	29.5%
宇陀市	36.1%	29.8%	27.4%	24.8%	15.8%	32.8%	43.6%	39.6%
山添村	48.9%	44.0%	37.0%	29.6%	27.1%	32.6%	41.7%	45.2%
平群町	38.6%	24.9%	18.5%	27.2%	18.0%	6.3%	14.6%	27.2%
三郷町	6.5%	2.7%	7.2%	10.6%	7.4%	26.0%	30.8%	13.2%
斑鳩町	33.5%	29.9%	22.9%	27.9%	18.1%	25.0%	30.9%	30.9%
安堵町	38.6%	52.6%	29.1%	45.5%	49.0%	13.8%	65.7%	12.0%
川西町	23.9%	27.1%	10.5%	20.8%	6.1%	36.0%	28.9%	18.2%
三宅町	11.1%	1.4%	17.3%	18.6%	29.5%	12.7%	37.7%	29.5%
田原本町	16.1%	30.7%	12.0%	23.7%	13.0%	22.2%	15.9%	14.0%
曾爾村	56.3%	43.8%	40.7%	36.8%	76.9%	66.7%	77.8%	40.0%
御杖村	82.8%	59.1%	77.3%	75.0%	64.3%	84.0%	65.2%	47.6%
高取町	10.0%	7.7%	14.5%	18.6%	6.5%	16.4%	11.1%	36.2%
明日香村	50.0%	41.9%	32.4%	30.6%	36.6%	59.0%	43.4%	33.3%
上牧町	4.4%	3.8%	0.9%	7.2%	7.9%	6.0%	3.4%	48.1%
王寺町	23.9%	25.2%	31.4%	29.7%	21.8%	21.9%	28.4%	20.7%
広陵町	6.7%	3.7%	16.3%	13.8%	16.2%	19.7%	26.5%	43.1%
河合町	12.0%	3.1%	5.8%	4.3%	4.7%	17.0%	6.1%	6.5%
吉野町	17.3%	4.5%	14.6%	14.7%	38.9%	30.6%	11.1%	8.3%
大淀町	1.6%	3.2%	1.6%	1.4%	1.4%	11.7%	0.0%	6.1%
下市町	28.6%	20.0%	20.0%	26.9%	7.9%	21.2%	9.7%	19.0%
黒滝村	50.0%	63.6%	40.0%	33.3%	42.9%	0.0%	33.3%	50.0%
天川村	33.3%	5.9%	4.5%	6.3%	7.1%	0.0%	12.5%	0.0%
野迫川村	77.8%	66.7%	80.0%	100.0%	75.0%	0.0%	0.0%	0.0%
十津川村	24.3%	43.5%	14.8%	14.3%	11.5%	10.7%	0.0%	0.0%
下北山村	62.5%	91.7%	93.3%	100.0%	15.4%	55.6%	40.0%	62.5%
上北山村	16.7%	14.3%	33.3%	100.0%	42.9%	42.9%	60.0%	33.3%
川上村	23.1%	64.7%	53.8%	50.0%	7.7%	45.5%	30.0%	0.0%
東吉野村	5.6%	23.1%	13.3%	17.6%	7.7%	0.0%	0.0%	15.4%

出典:奈良県国保連合会 法定報告

### 15 市町村別 医療費適正化の主な取組実績(令和2年度)

市町村名	データヘルス計画の策定	特定健康診査の休日実施	特定健康診査とがん検診との同時実施	糖尿病等の重症化予防	後発医薬品差額通知の実施・通知前後での切替効果の確認	重複多剤服用者に対する取組	医療費通知の実施
奈良市	○	○	○	○	○	○	○
大和高田市	○	○	○	○	○	○	○
大和郡山市	○			○	○	○	○
天理市	○	○	○	○	○	○	○
橿原市	○	○	○	○	○	○	○
桜井市	○	○	○	○	○	○	○
五條市	○	○	○	○	○	○	○
御所市	○	○	○	○	○	○	○
生駒市	○	○		○	○	○	○
香芝市	○	○	○	○	○	○	○
葛城市	○	○	○	○	○	○	○
宇陀市	○	○	○	○	○	○	○
山添村	○		○	○	○	○	○
平群町	○	○	○	○	○	○	○
三郷町	○	○	○	○	○	○	○
斑鳩町	○	○	○	○	○	○	○
安堵町	○	○		○	○	○	○
川西町	○	○	○	○	○	○	○
三宅町	○	○		○	○	○	○
田原本町	○	○		○	○	○	○
曽爾村	○	○		○	○	○	○
御杖村	○	○		○	○	○	○
高取町	○	○	○	○	○	○	○
明日香村	○	○	○	○	○	○	○
上牧町	○	○	○	○	○	○	○
王寺町	○	○	○	○	○	○	○
広陵町	○		○	○	○	○	○
河合町	○	○		○	○	○	○
吉野町	○			○	○	○	○
大淀町	○			○	○	○	○
下市町	○			○	○	○	○
黒滝村	○		○	○	○	○	○
天川村	○		○	○	○	○	○
野迫川村	○		○	○	○	○	○
十津川村			○	○	○	○	○
下北山村	○	○	○	○	○	○	○
上北山村	○		○	○	○	○	○
川上村		○		○	○	○	○
東吉野村	○	○	○	○	○	○	○
実施市町村数	37	28	27	39	39	39	39

出典:令和3年度保険者努力支援制度(取組評価分・市町村分)  
奈良県調べ